

LINIA ZIELONA

WYJAZD NA NARTY

Podgórze	8:00	10:00	16:20	18:10
Karczma	8:01	10:01	16:21	18:11
Impresja	8:05	10:05	16:25	18:15
Park Zdrojowy	8:06	10:06	16:26	18:16
Parking B NŻ	8:08	10:08	16:28	18:18
Parking A NŻ	8:10	10:10	16:30	18:20
PKS ZEM	8:17	10:17	16:37	18:27
Kozia Hala NŻ	8:27	10:27	16:47	18:37
Inwersja NŻ	8:30	10:30	16:50	18:40
Przystanek Alaska	8:38	10:38	16:58	18:48
Mieszko	8:40	10:40	17:00	18:50
Winterpol	8:42	10:42	17:02	18:52
Parking główny	8:44	10:44	17:04	18:54
Diament	8:45	10:45	17:05	18:55
Nartorama	8:46	10:46	17:06	18:56



Zieloniec
Ski Arena

LINIA ZIELONA

POWRÓT Z NART

Nartorama	8:50	15:00	17:10	20:15
Diament	8:51	15:01	17:11	20:16
Parking główny	8:53	15:03	17:13	20:18
Winterpol	8:55	15:05	17:15	20:20
Mieszko	8:57	15:07	17:17	20:22
Przystanek Alaska	8:59	15:09	17:19	20:24
Innwersja NŻ	9:07	15:17	17:27	20:32
Kozia Hala NŻ	9:10	15:20	17:30	20:35
PKS ZEM	9:20	15:30	17:40	20:45
Parking A NŻ	9:27	15:37	17:47	20:52
Parking B NŻ	9:28	15:38	17:48	20:53
Park Zdrojowy	9:30	15:40	17:50	20:55
Impresja	9:32	15:42	17:52	20:57
Karczma	9:35	15:45	17:55	21:00
Podgórze	9:36	15:46	17:56	21:01



Zieloniec
Ski Arena



LINIA NIEBIESKA

WYJAZD NA NARTY

Dworzec PKP	8:30	9:30	10:00	11:00	16:20	17:00	18:00
PKS NŻ	8:33	9:33	10:03	11:03	16:23	17:03	18:03
Rynek	8:34	9:34	10:04	11:04	16:24	17:04	18:04
Plac Warszawy	8:37	9:37	10:07	11:07	16:27	17:07	18:07
Parking A NŻ	8:38	9:38	10:08	11:08	16:28	17:08	18:08
Parking B NŻ	8:39	9:39	10:09	11:09	16:29	17:09	18:09
Park Zdrojowy	8:40	9:40	10:10	11:10	16:30	17:10	18:10
Impresja	8:41	9:41	10:11	11:11	16:31	17:11	18:11
Muza	8:44	9:44	10:14	11:14	16:34	17:14	18:14
Jarzębina NŻ	8:48	9:48	10:18	11:18	16:38	17:18	18:18
Torfowisko NŻ	8:54	9:54	10:24	11:24	16:44	17:24	18:24
Nartorama	9:00	10:00	10:30	11:30	16:50	17:30	18:30
Diament	9:01	10:01	10:31	11:31	16:51	17:31	18:31
Parking główny	9:03	10:03	10:33	11:33	16:53	17:33	18:33
Winterpol	9:07	10:07	10:37	11:37	16:57	17:37	18:37
Parking Mieszko	9:12	10:12	10:42	11:42	17:02	17:42	18:42



Zieloniec
Ski Arena

LINIA NIEBIESKA

POWRÓT Z NART

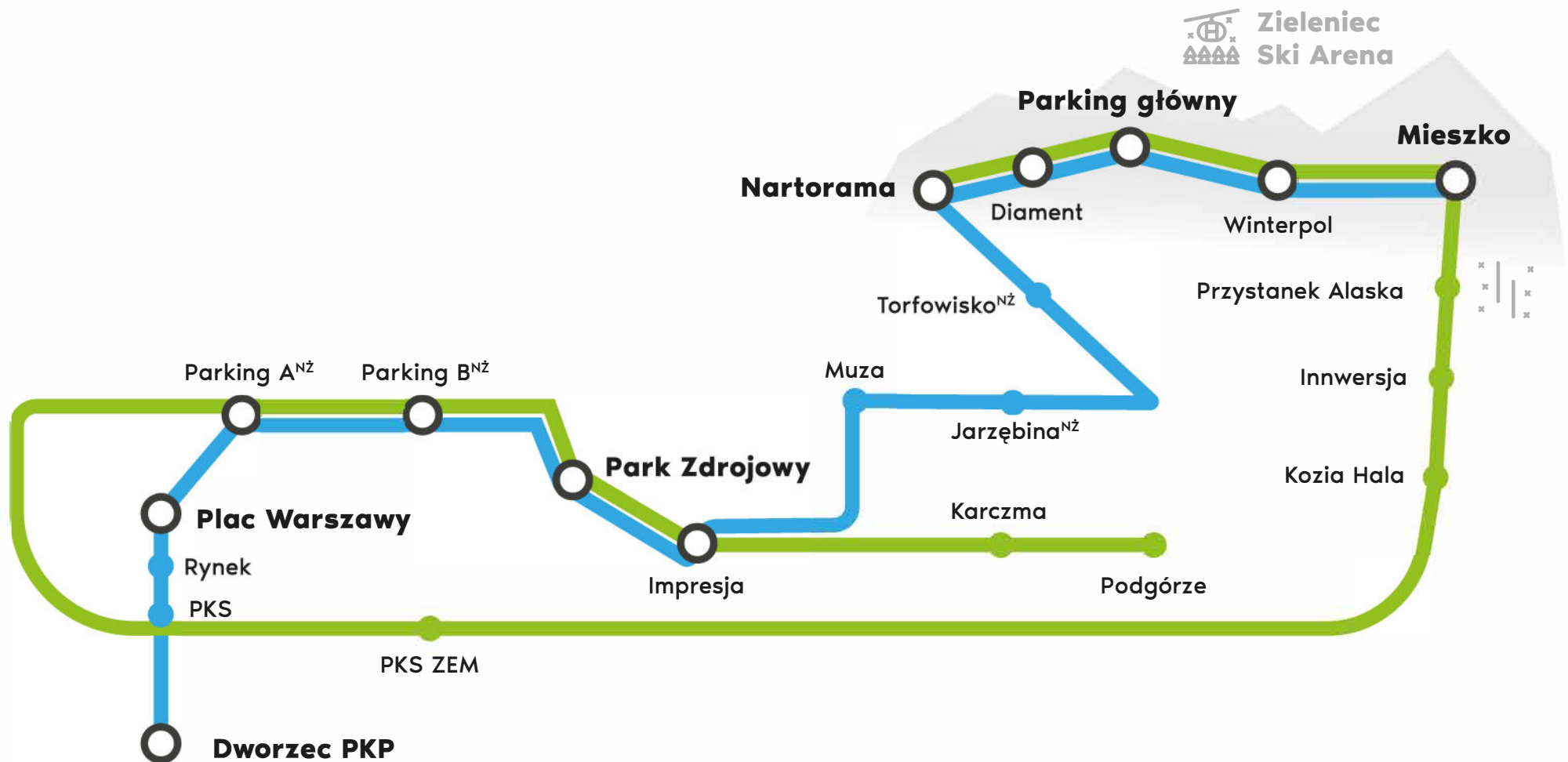
Parking Mieszko	9:15	10:15	14:00	15:40	17:05	19:00	19:30
Winterpol	9:17	10:17	14:02	15:42	17:07	19:02	19:32
Parking główny	9:19	10:19	14:04	15:44	17:09	19:04	19:34
Diament	9:21	10:21	14:06	15:46	17:11	19:06	19:36
Nartorama	9:22	10:22	14:07	15:47	17:12	19:07	19:37
Torfowisko NŻ	9:28	10:28	14:13	15:53	17:18	19:13	19:43
Jarzębina NŻ	9:32	10:32	14:17	15:57	17:22	19:17	19:47
Muza	9:35	10:35	14:20	16:00	17:25	19:20	19:50
Impresja	9:38	10:38	14:23	16:03	17:28	19:23	19:53
Park Zdrojowy	9:40	10:40	14:25	16:05	17:30	19:25	19:55
Parking B NŻ	9:43	10:43	14:28	16:08	17:33	19:28	19:58
Parking A NŻ	9:44	10:44	14:29	16:09	17:34	19:29	19:59
Plac Warszawy	9:45	10:45	14:30	16:10	17:35	19:30	20:00
Rynek	9:47	10:47	14:32	16:12	17:37	19:32	20:02
PKS NŻ	9:49	10:49	14:34	16:14	17:39	19:34	20:04
Dworzec PKP	9:53	10:53	14:38	16:18	17:43	19:38	20:08



Zieloniec
Ski Arena



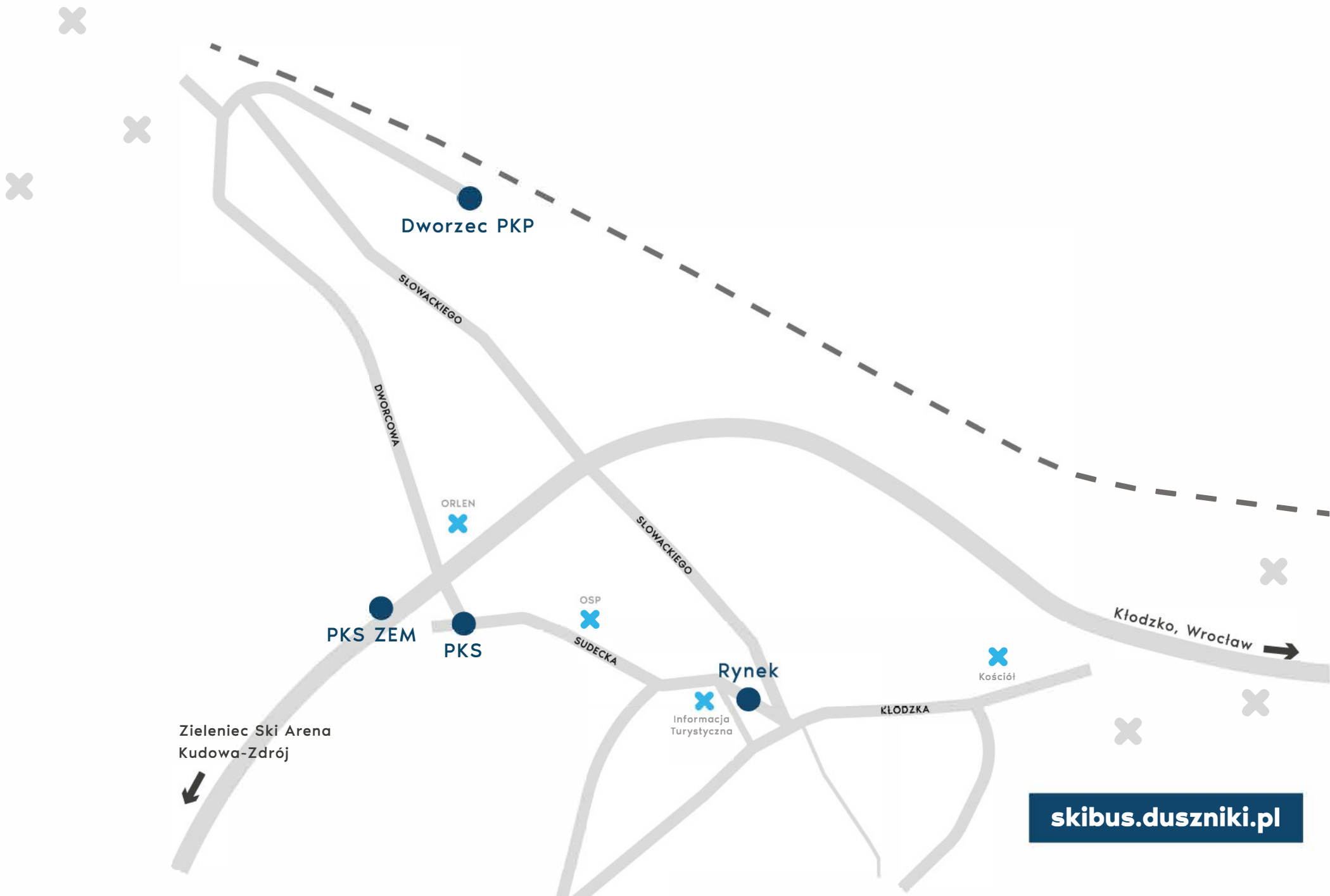
Schemat trasy Skibusa





Dokładne lokalizacje przystanków

skibus.duszniki.pl



Dworzec PKP

PKS ZEM

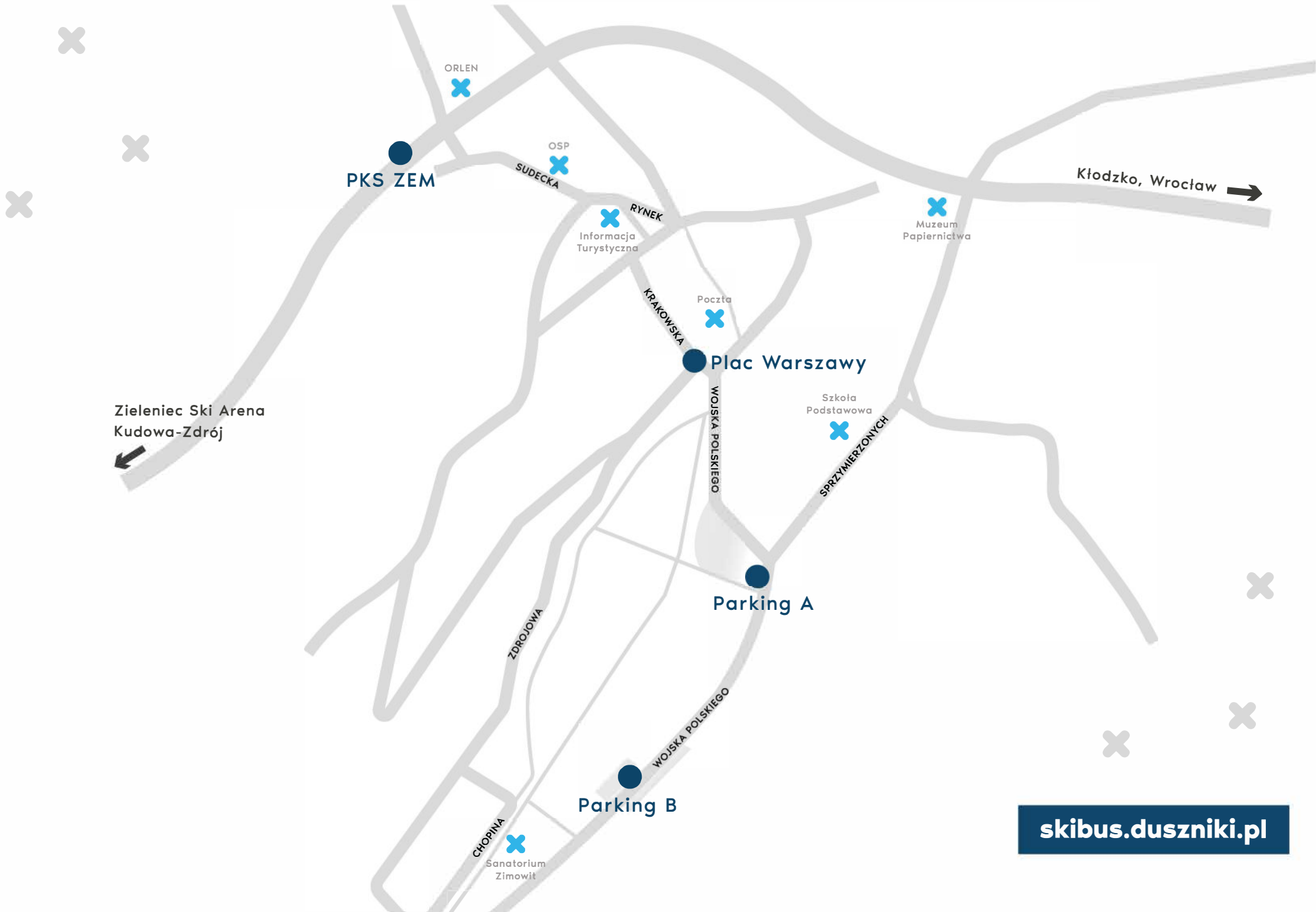
PKS

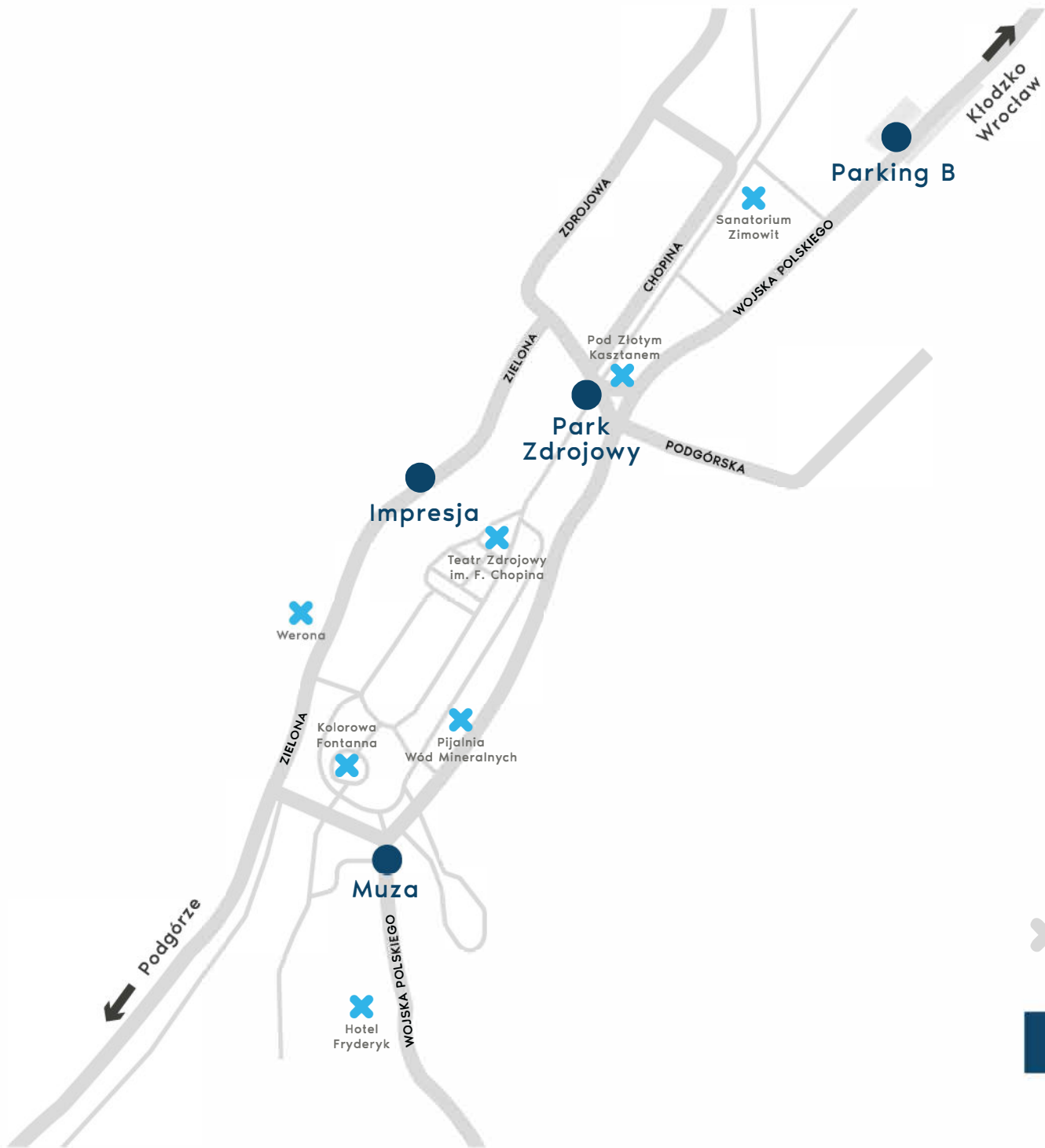
Rynek

Kłodzko, Wrocław

Zieleniec Ski Arena
Kudowa-Zdrój

skibus.duszniki.pl









Werona

Pijalnia Wód Mineralnych

Muza

Zielony Staw

Hotel Fryderyk

Czarny Staw

Jarzębina

Jarzębina

ZIELONA

WOJSKA POLSKIEGO

Kłodzko Wrocław

Podgórze

skibus.duszniki.pl

Wieża widokowa
na Orlicy

DK 8

Przystanek
Alaska

Torfowisko

Rezerwat
Torfowisko
pod Zielemcem
na Orlicy

Hotel
Zieleniec

Mieszko Kościół

Vital Spa
Szarotka PTTK
Orlica

Absolwent

Winterpol

Gryglówka

Parking Główny

Bida z Nędzą

Bida z Nędzą
Agal

Diament

Nartorama

Karczma Diament

Biały Potok

Nartorama

Masarykova Chata

Duszniki-Zdrój

Lasówka

Republika
Czeska

skibus.duszniki.pl