



Visit Duszniki



SKIBUS 2022-2023

Rozkład jazdy

OD 25.12.2022 DO 05.03.2023

DUSZNIKI-ZDRÓJ - ZIELENIEC SKI ARENA

skibus.duszniki.pl





2 LINIE
21 PRZYSTANKÓW
7 DNI W TYGODNIU



DOJAZD DO TRAS
DO NARCIARSTWA
BIEGOWEGO w Górach Orlickich
– przy kamieniu Rübartscha
(Przystanek Alaska)



DOJAZD DO ZIELENIEC SKI ARENA
z ponad 40-ma trasami zjazdowymi,
nowoczesnymi wyciągami, licznymi
wypożyczalniami sprzętu oraz
szkółkami narciarskimi

LINIA ZIELONA

WYJAZD NA NARTY

					A	B
Podgórze	9:00	11:25	16:05	18:00	0.00 km	0.00 km
Karczma	9:01	11:26	16:06	18:01	0.50 km	+0.50 km
Parkowa	9:03	11:28	16:08	18:03	1.70 km	+1.20 km
Impresja	9:05	11:30	16:10	18:05	2.00 km	+0.30 km
Park Zdrojowy	9:06	11:31	16:11	18:06	2.30 km	+0.30 km
Parking B	9:08	11:33	16:13	18:08	2.70 km	+0.40 km
Parking A	9:10	11:35	16:15	18:10	3.10 km	+0.40 km
PKS ZEM	9:17	11:42	16:22	18:17	4.60 km	+1.50 km
Kozia Hala NŻ	9:31	11:56	16:36	18:31	8.60 km	+0.40 km
Innwersja NŻ	9:34	11:59	16:39	18:34	10.20 km	+1.60 km
Przystanek Alaska	9:42	12:07	16:47	18:42	15.00 km	+4.80 km
Mieszko	9:44	12:09	16:49	18:44	15.90 km	+0.90 km
Winterpol	9:46	12:11	16:51	18:46	16.30 km	+0.40 km
Parking główny	9:48	12:13	16:53	18:48	16.70 km	+0.40 km
Diament	9:49	12:14	16:54	18:49	17.40 km	+0.70 km
Nartorama	9:50	12:15	16:55	18:50	17.70 km	+0.30 km



Zieleniec
Ski Arena

A – długość trasy od pierwszego przystanku, B – odległość od poprzedniego przystanku

LINIA ZIELONA

POWRÓT Z NART

Nartorama	10:25	15:00	17:05	20:30
Diament	10:26	15:01	17:06	20:31
Parking główny	10:27	15:02	17:07	20:32
Winterpol	10:29	15:04	17:09	20:34
Mieszko	10:31	15:06	17:11	20:36
Przystanek Alaska	10:33	15:08	17:13	20:38
Innwersja NŻ	10:41	15:16	17:21	20:46
Kozia Hala NŻ	10:44	15:19	17:24	20:49
PKS ZEM	10:58	15:33	17:38	21:03
Parking A	11:05	15:40	17:45	21:10
Parking B	11:07	15:42	17:47	21:12
Park Zdrojowy	11:09	15:44	17:49	21:14
Impresja	11:11	15:46	17:51	21:16
Parkowa	11:13	15:48	17:53	21:18
Karczma	11:14	15:49	17:54	21:19
Podgórze	11:15	15:50	17:55	21:20



Zieloniec
Ski Arena



LINIA NIEBIESKA

WYJAZD NA NARTY

								A	B
Dworzec PKP	8:20	9:20	10:00	10:45	17:00	18:30	19:00	0.00 km	0.00 km
Plac Warszawy	8:22	9:22	10:02	10:47	17:02	18:32	19:02	2.30 km	+2.30 km
Parking A	8:23	9:23	10:03	10:48	17:03	18:33	19:03	2.70 km	+0.40 km
Parking B	8:24	9:24	10:04	10:49	17:04	18:34	19:04	3.10 km	+0.50 km
Park Zdrojowy	8:26	9:26	10:06	10:51	17:06	18:36	19:06	3.50 km	+0.40 km
Impresja	8:27	9:27	10:07	10:52	17:07	18:37	19:07	3.80 km	+0.30 km
Muza	8:30	9:30	10:10	10:55	17:10	18:40	19:10	4.30 km	+0.50 km
Jarzębina NŻ	8:34	9:34	10:14	10:59	17:14	18:44	19:14	4.90 km	+0.40 km
Torfowisko NŻ	8:40	9:40	10:20	11:05	17:20	18:50	19:20	9.80 km	+4.90 km
Nartorama	8:46	9:46	10:26	11:11	17:26	18:56	19:26	13.00 km	+3.20 km
Diament	8:47	9:47	10:27	11:12	17:27	18:57	19:27	13.30 km	+0.30 km
Parking główny	8:49	9:49	10:29	11:14	17:29	18:59	19:29	14.00 km	+0.70 km
Winterpol	8:53	9:53	10:33	11:18	17:33	19:03	19:33	14.30 km	+0.30 km
Parking Mieszko	8:58	9:58	10:38	11:23	17:38	19:08	19:38	14.70 km	+0.40 km
Pętla								15,01 km	+0.40 km

A – długość trasy od pierwszego przystanku, B – odległość od poprzedniego przystanku



Zieloniec
Ski Arena

LINIA NIEBIESKA

POWRÓT Z NART

Parking Mieszko	9:05	10:02	16:20	17:40	18:00	19:10	21:00
Winterpol	9:07	10:04	16:22	17:42	18:02	19:12	21:02
Parking główny	9:09	10:06	16:24	17:44	18:04	19:14	21:04
Diament	9:11	10:08	16:26	17:46	18:06	19:16	21:06
Nartorama	9:12	10:09	16:27	17:47	18:07	19:17	21:07
Torfowisko NŻ	9:18	10:15	16:33	17:53	18:13	19:23	21:13
Jarzębina NŻ	9:22	10:19	16:37	17:57	18:17	19:27	21:17
Muza	9:25	10:22	16:40	18:00	18:20	19:30	21:20
Impresja	9:28	10:25	16:43	18:03	18:23	19:33	21:23
Park Zdrojowy	9:30	10:27	16:45	18:05	18:25	19:35	21:25
Parking B	9:33	10:30	16:48	18:08	18:28	19:38	21:28
Parking A	9:35	10:32	16:50	18:10	18:30	19:40	21:30
Plac Warszawy	9:36	10:33	16:51	18:11	18:31	19:41	21:31
Dworzec PKP	9:45	10:42	17:00	18:20	18:40	19:50	21:40



Zieleniec
Ski Arena



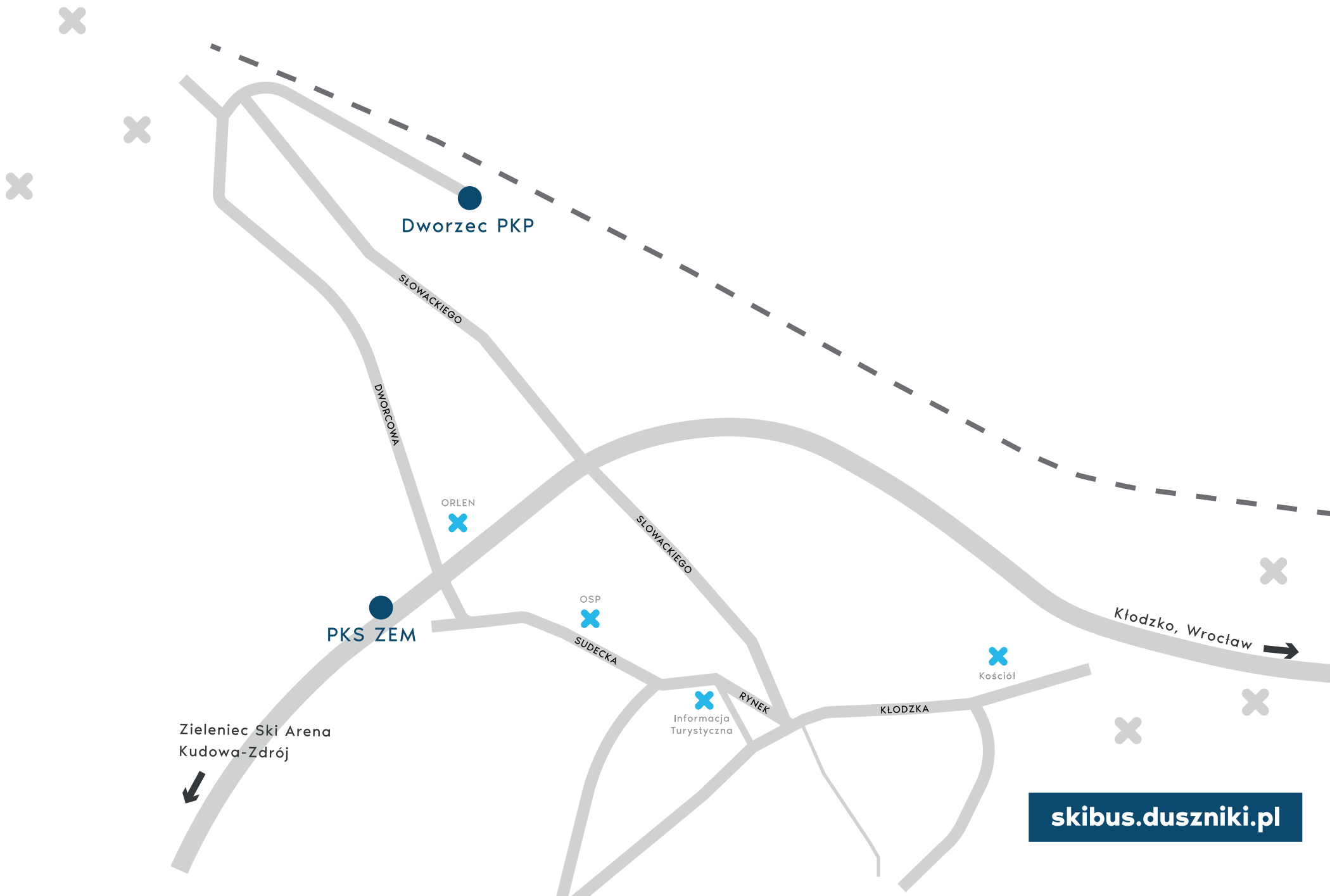


Dokładne lokalizacje przystanków

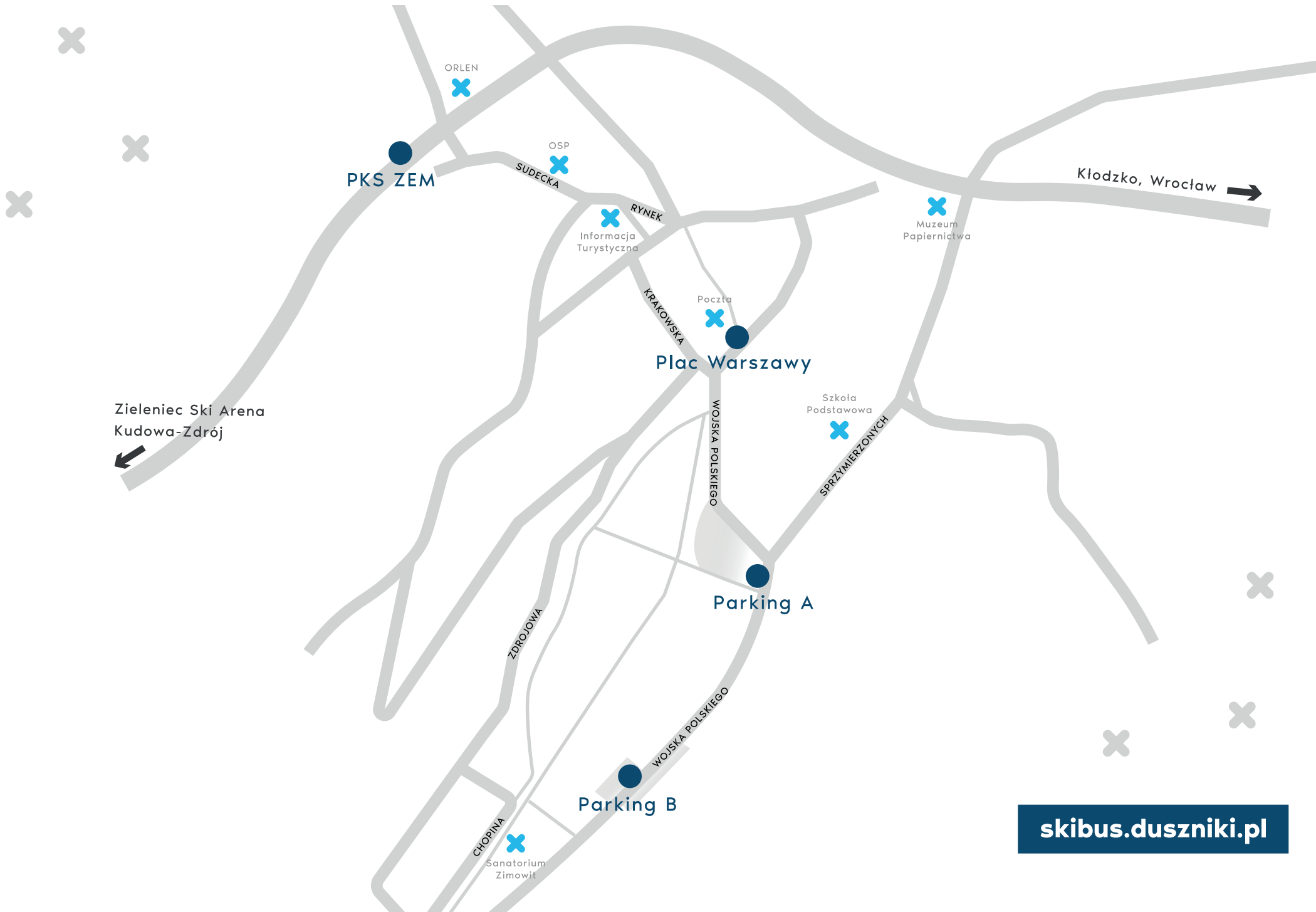


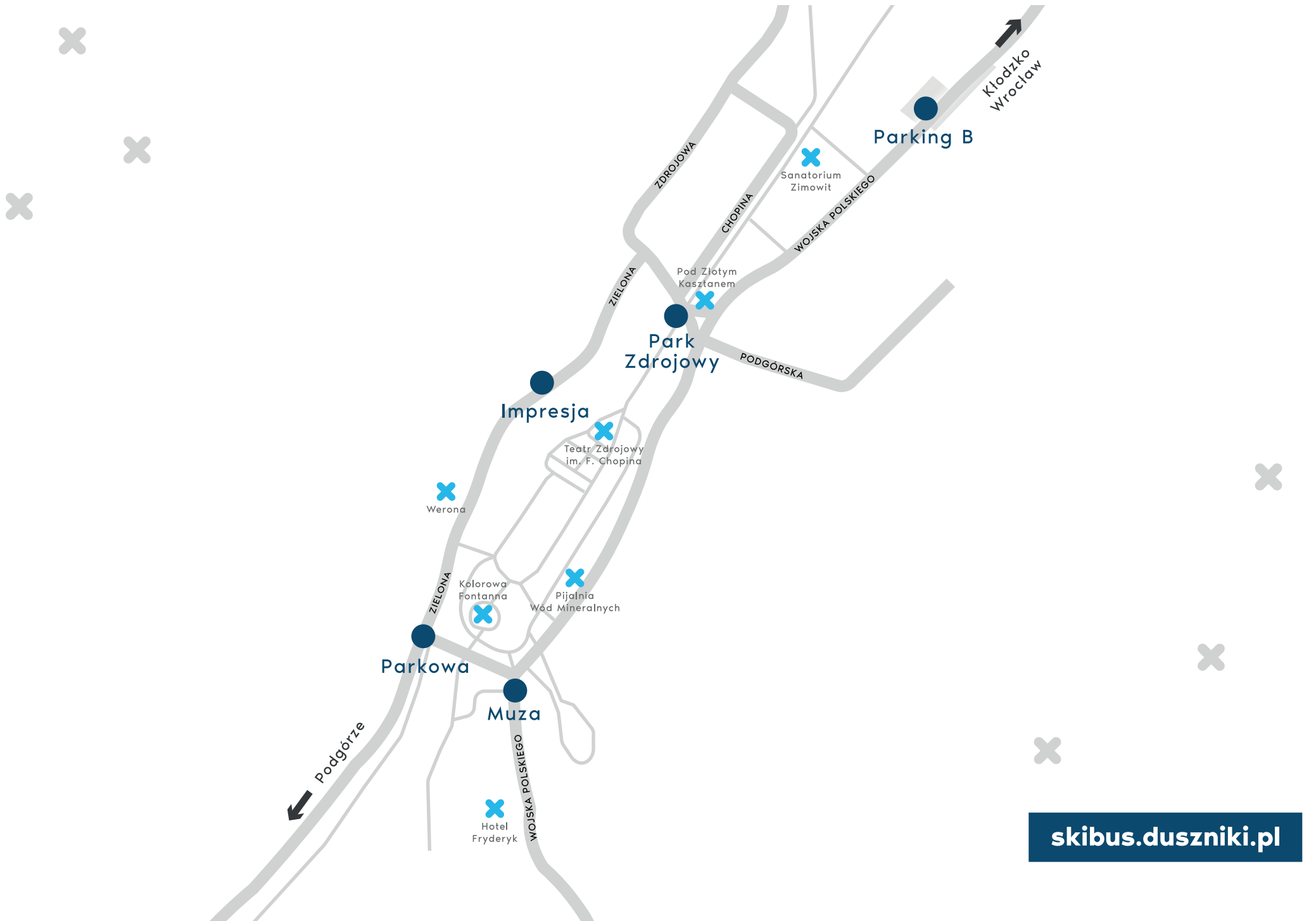
VisitDuszniki

skibus.duszniki.pl



skibus.duszniki.pl









Wieża widokowa na Orlicy

DK 8

Przystanek Alaska

Przystanek Alaska

Hotel Zieleniec

Mieszko Kościół

Vital Spa Szarotka

PTTK Orlica

Absolwent

Winterpol

Gryglówka

Parking Główny

Diament

Nartorama

Karczma Diament

Biały Potok

Nartorama

Masarykova Chata

Duszniki-Zdrój

Torfowisko

Rezerwat Torfowisko pod Zieleńcem na Orlicy

Lasówka

Republika Czeska

skibus.duszniki.pl



Cennik biletów

ORAZ ZASADY POBIERNIA OPŁAT
NA SEZON 2022/2023



VisitDuszniki

skibus.duszniki.pl

WYSOKOŚĆ OPLATY
OD OSOBY ZA PRZEJAZD
W JEDNĄ STRONĘ ¹⁾

Pasażer posiadający
potwierdzenie uiszczenia
opłaty uzdrowskiej
na terenie gminy Duszniki-Zdrój ²⁾

5 pln

Mieszkańcy gminy Duszniki-Zdrój
za okazaniem ważnego skibuspasa ²⁾

5 pln

Pozostali pasażerowie

15 pln

¹⁾Organizator przewozów nie przewiduje biletów ulgowych oraz innych rodzajów zniżek poza uwzględnionymi w cenniku biletów.
Opłata za przejazd w jedną stronę na trasie Duszniki-Zdrój – Zieleniec Ski Arena lub Zieleniec Ski Arena – Duszniki-Zdrój. Bilety jednorazowe.

²⁾Do przejazdów z bonifikatą uprawniającą: potwierdzenie uiszczenia opłaty uzdrowskiej na terenie gminy Duszniki-Zdrój za okres w którym następuje transport, skibusspass wydawany mieszkańcom gminy Duszniki-Zdrój przez Urząd Miejski w Dusznikach-Zdroju z okresem ważności na jeden sezon zimowy.

Schemat trasy Skibusa na sezon 2022/2023

